

Paro Registrado.

Agosto 2024

FICHA TERRITORIAL: **Comarca Bajo Martín**

Unidad: nº personas

Fuente: Instituto Aragonés de Empleo

Por grupo de edad y sexo

	Total	Hombres	Mujeres
16-19	7	4	3
20-24	14	8	6
25-29	12	5	7
30-34	14	2	12
35-39	8	2	6
40-44	10	2	8
45-49	19	8	11
50-54	24	11	13
55-59	34	9	25
60-64	69	23	46
Total	211	74	137

Por sector de actividad económica y sexo

CNAE-2009	Total	Hombres	Mujeres
Agricultura, ganadería y pesca	12	7	5
Industria y energía	28	14	14
Construcción	16	14	2
Servicios	139	36	103
Sin empleo anterior	16	3	13
Total	211	74	137

Por sección de actividad económica y sexo

CNAE-2009	Total	Hombres	Mujeres
Agricultura, ganadería, silvicultura y pesca	12	7	5
Industrias extractivas	4	4	0
Industria manufacturera	21	8	13
Suministro de agua, actividades de saneamiento, gestión de residuos y descontaminación	3	2	1
Construcción	16	14	2
Comercio al por mayor y al por menor; reparación de vehículos de motor y motocicletas	29	6	23
Transporte y almacenamiento	2	2	0
Hostelería	27	5	22
Actividades profesionales, científicas y técnicas	2	1	1
Actividades administrativas y servicios auxiliares	22	7	15
Administración Pública y defensa; Seguridad Social obligatoria	19	11	8
Educación	7	2	5
Actividades sanitarias y de servicios sociales	15	1	14
Actividades artísticas, recreativas y de entretenimiento	2	1	1
Otros servicios	8	0	8
Actividades de los hogares como empleadores de personal doméstico; actividades de los hogares como productores de bienes y servicios para uso propio	6	0	6
Sin clasificar	16	3	13
Total	211	74	137

La actividad económica indica aquella en la que el parado realizó su último trabajo, según la Clasificación Nacional de Actividades Económicas de 2009 (CNAE-2009)

Paro Registrado.

Agosto 2024

FICHA TERRITORIAL: **Comarca Bajo Martín**

Unidad: nº personas

Fuente: Instituto Aragonés de Empleo

Por nivel de formación y sexo

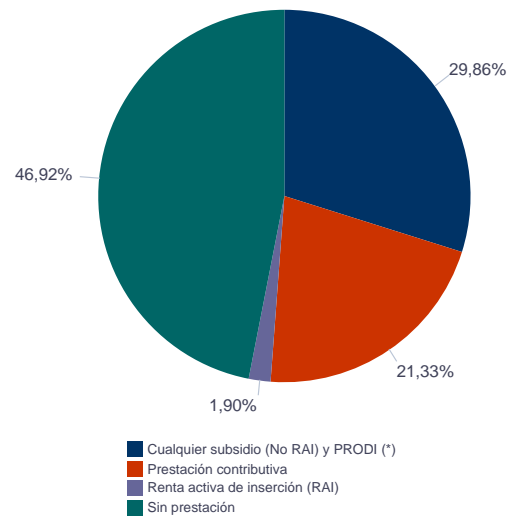
		Total	Hombres	Mujeres
Educación primaria	Educación Primaria o inferior	80	22	58
		80	22	58
Primera etapa de educación secundaria	Primera etapa de educación secundaria	93	37	56
		93	37	56
Segunda etapa de educación secundaria	Bachillerato	10	6	4
	Enseñanza media de formación profesional	10	2	8
		20	8	12
Enseñanza superior	Enseñanza superior de formación profesional	13	6	7
	Enseñanza superior universitaria	5	1	4
		18	7	11
Total		211	74	137

NOTA: La tabla de nivel de formación se basa en la Clasificación Nacional de Educación 2000 (INE). Se ha seleccionado el nivel educativo más alto adquirido por el demandante parado.

Por tipo de prestación y sexo

	Total	Hombres	Mujeres
Sin prestación	99	30	69
Prestación contributiva	45	29	16
Cualquier subsidio (No RAI) y PRODI (*)	63	14	49
Renta activa de inserción (RAI)	4	1	3
Total	211	74	137

(*) PRODI= Programa temporal de protección por desempleo e inserción, RAI = Renta activa de inserción.



Paro Registrado.

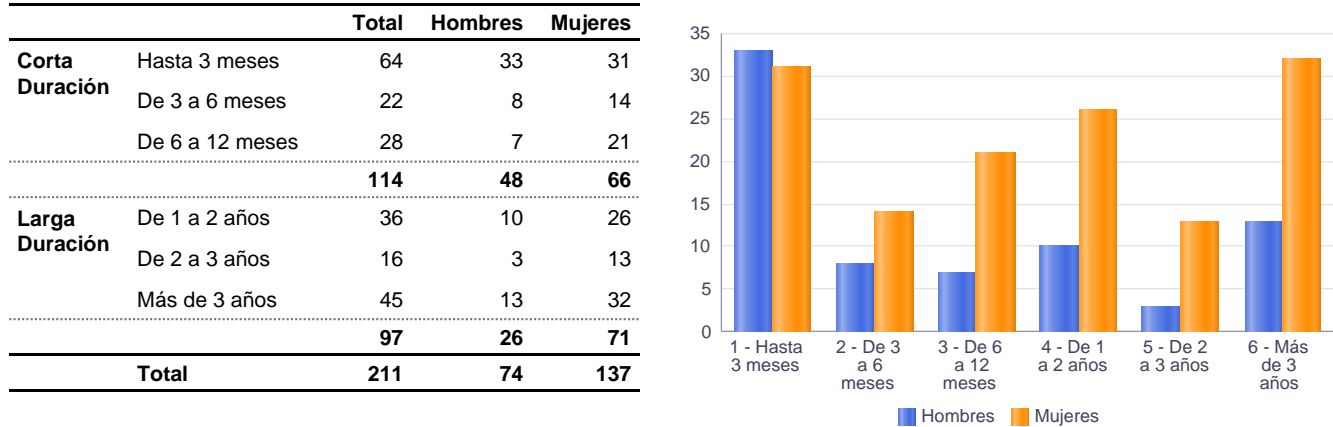
Agosto 2024

FICHA TERRITORIAL: Comarca Bajo Martín

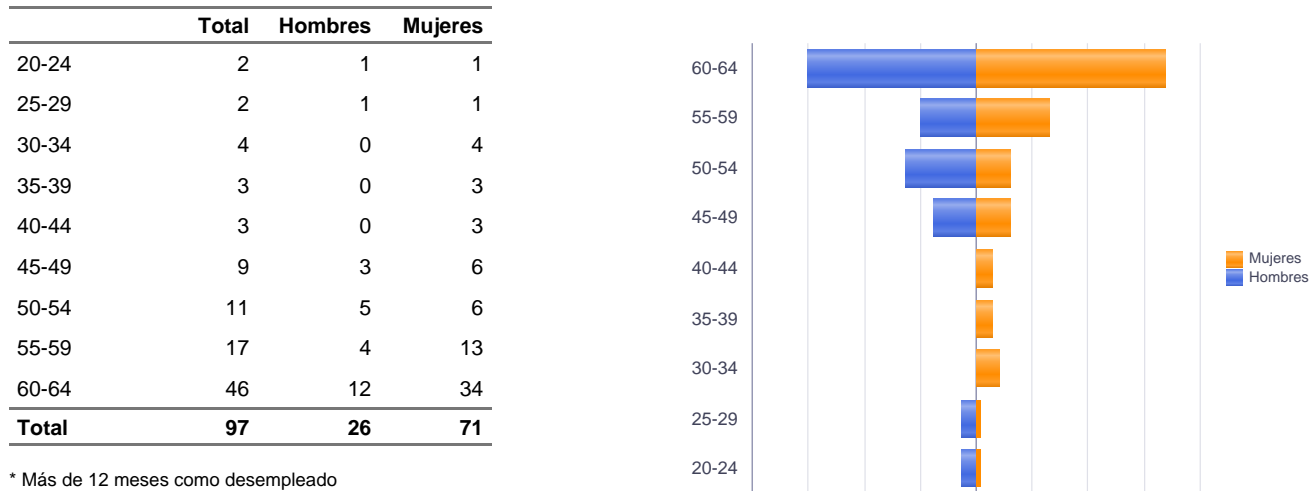
Unidad: nº personas

Fuente: Instituto Aragonés de Empleo

Por tiempo en situación laboral como desempleado y sexo



Parados de larga duración* por grupo de edad y sexo



* Más de 12 meses como desempleado

Paro Registrado. Agosto 2024

FICHA TERRITORIAL: Comarca Bajo Martín

Unidad: nº personas
Fuente: Instituto Aragonés de Empleo

Por sector de actividad económica, nacionalidad y sexo

	Españoles			Extranjeros comunitarios (UE-27)			Extranjeros no comunitarios		
	Total	Hombres	Mujeres	Total	Hombres	Mujeres	Total	Hombres	Mujeres
Agricultura, ganadería y pesca	9	4	5	1	1	0	2	2	0
Construcción	11	9	2	2	2	0	3	3	0
Industria y energía	28	14	14	0	0	0	0	0	0
Servicios	129	34	95	2	1	1	8	1	7
Sin empleo anterior	7	2	5	2	1	1	7	0	7
Total	184	63	121	7	5	2	20	6	14

Ranking de ocupaciones más solicitadas por los demandantes parados, por sexo

Cod. Ocupación	Ocupación	Total	Hombres	Mujeres
92101050	Personal de limpieza o limpiadores en general	70	3	67
96011029	Peones de obras publicas, en general	44	28	16
95121019	Peones de horticultura, jardinería	44	17	27
52201079	Dependientes de comercio, en general	42	5	37
97001104	Peones de la industria manufacturera, en general	34	13	21
51201049	Camareros, en general	32	8	24
96021013	Peones de la construcción de edificios	26	23	3
51101026	Cocineros, en general	24	4	20
95111016	Peones agrícolas, en general	18	9	9
43091029	Empleados administrativos, en general	17	5	12
97001010	Embaladores-empaquetadores-etiquetadores, a mano	16	1	15
93101024	Pinches de cocina	16	3	13
81531046	Operadores de máquina industrial de coser a la plana, excepto peletería, calzado, marroquinería y guantería de piel	16	0	16
91001018	Empleados de hogar	15	0	15
97001056	Peones de la industria de la alimentación, bebidas y tabaco	15	2	13
57101013	Asistentes domiciliarios	14	0	14
84121035	Conductores de furgonetas, hasta 3,5 t.	13	12	1
98111024	Mozos de carga y descarga, almacén y/o mercado de abastos	13	11	2
55001018	Cajeros de comercio	12	0	12
95201021	Peones ganaderos, en general	11	9	2

NOTA: Cada demandante puede solicitar hasta 6 ocupaciones.